	INSTITUCION EDUCATIVA LA PAZ	Código: GPP-FR-20
	GUÍA DE AUTOAPRENDIZAJE: PLAN DE MEJORAMIENTO DE PERIODO	Versión: 01
		Página 1 de 5

Área o asignatura	Docente	Estudiante	Grado	Fecha de entrega	Periodo
Pensamiento Lógico	Lina Marcela Duque Aristizábal		3°	12 de marzo de 2020	Primer

<p>¿Qué es un refuerzo?</p> <p>Es una actividad que desarrolla el estudiante adicional y de manera complementaria para alcanzar una o varias competencias evaluadas con desempeño bajo.</p>	<p>Estrategias de aprendizaje</p> <p>Realizar actividades de autoaprendizaje sobre los siguientes temas:</p> <ul style="list-style-type: none"> Percepción y atención
<p>Actividades de autoaprendizaje: Observación de videos, lecturas, documentos, talleres, consultas. *Los cuadernos desatrasados no constituyen evidencia de aprendizaje</p>	

Competencia	Actividades	Entregables	Evaluación
<ul style="list-style-type: none"> Adquiere el hábito de percepción, atención, memoria, comprensión del espacio, razonamiento lógico y organización temporal que le ayuda a configurar unas buenas estrategias de aprendizaje 	Resolver las actividades que aparecen en las siguientes hojas.	Imprimir el siguiente taller. Todo debe ser entregado el próximo jueves 12 de abril. El estudiante debe buscar a la docente	Este taller servirá de repaso para preparar tu evaluación de periodo.

*Para los videos, observe los videos y haga una lista de los temas y subtemas desarrollados en cada uno. Si en un video se desarrollan ejercicios o problemas, transcribálos a una hoja de bloc e indique el tema al que corresponden. Para los talleres, resuelva los ejercicios, problemas o preguntas en una hoja de bloc, indicando procedimiento o argumentos las preguntas hechas por los docentes. Para los resúmenes, utilice herramientas diferentes al texto, pueden ser flujogramas, mapas mentales, mapas conceptuales. La presentación de los trabajos debe ser ordenada y clara. Para la sustentación del trabajo, debe presentarla puntualmente como se lo indique el docente.




Ficha




1

Una familia canina

Cada perro de la familia Chuchi tiene sus propias manchas.



En cada una de las viñetas siguientes, a uno de los perros le han desaparecido sus manchas. Averigua cuál es y píntale las manchas que le faltan.






Ficha


2

Sombras misteriosas

Observa las sombras y une con una línea la que le corresponde al ratoncito.



Observa las piezas y pinta del mismo color las que encajen.





Ficha

3

Herramientas escondidas



Ayuda a Raúl y a Ana a encontrar las herramientas que necesitan para arreglar el jardín. Localiza las siguientes herramientas en el dibujo y coloréalas.

azada cubo hoz horca pala pico
rastrillo regadera tijeras



Ficha

4

¡Gran fiesta!

Los payasos han traído muchos globos a la fiesta.

Pinta del mismo color los globos que tienen igual dibujo.

Uno de los globos no tiene pareja, ¿cuál es? Rodéalo.

